

中国内地代理人：



基金管理

基金管理人：



资产管理

互认基金系列：仅供中国内地公众查阅 | 2021年4月30日

摩根亚洲增长基金

- 本基金投资至少70%于其主要业务受惠于亚洲经济体系的增长或与其有关的公司股票。本基金将有限度地投资于以人民币计价的相关投资标的。
- 本基金须承受股票、新兴市场、集中、小型公司、货币、流通性、亚洲地区股市的较高波幅、衍生工具、类别货币、货币对冲类别及与中国内地与香港基金互认有关的特别风险因素的相关风险。人民币对冲类别的人民币货币及货币对冲类别风险。人民币现时不可自由兑换。将境外人民币（CNH）兑换为境内人民币（CNY）是一项货币管理程序，须遵守由中国政府实施的外汇管制政策及限制。概不保证人民币不会在某个时间贬值。在极端市场情况下，市场未能提供足够人民币作兑换时，在获受托人批准后，管理人可以美元支付赎回所得款项及/或收益分配。
- 内地投资者买卖本香港互认基金取得的转让所得，个人投资者自2015年12月18日起至2022年12月31日止，暂免征收个人所得税，企业投资者依法征收企业所得税。内地投资者从本香港互认基金分配取得的收益，个人投资者由本香港互认基金在内地代理人按照20%的税率代扣代缴个人所得税，企业投资者依法征收企业所得税。由于中国内地与香港对基金投资者的税收政策存在差异，可能导致香港互认基金在内地销售的份额资产回报有别于在香港销售的相关份额。同时，中国内地关于在内地销售的香港互认基金与内地普通公募基金的税收政策也存在差异。综上，特别提醒投资者关注因税收政策差异而对基金资产回报可能产生的影响。内地投资者如需了解其投资于香港互认基金的中国税收政策，请查阅财税[2015]125号《关于内地与香港基金互认有关税收政策的通知》、财税[2018]154号《关于继续执行内地与香港基金互认有关个人所得税政策的通知》、财政部公告2019年第93号《关于继续执行沪港、深港股票市场交易互联互通机制和内地与香港基金互认有关个人所得税政策的公告》及其他相关的税收法规，或就各自纳税情况征询专业顾问的意见。
- 投资者可能需承受重大损失。
- 投资者不应单凭本文件作出投资决定。



投资目标

为投资者提供长远资本增值，为实现此目标，本基金将其至少70%的总资产净值投资于其主要业务受惠于亚洲经济体系的增长或与其有关的公司股票。

投资专户

基金经理
郭为熹, Mark Davids

基金资料

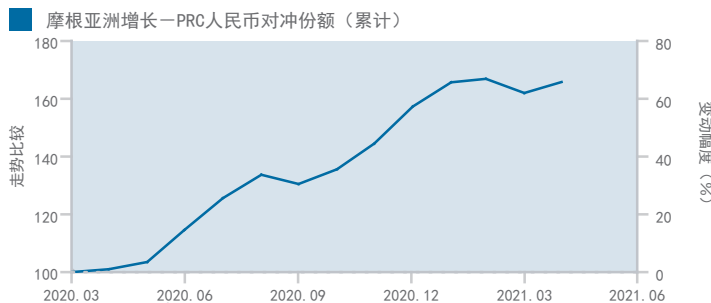
| | |
|--------------------------------|---|
| 总资产值 (百万) 1,128.1 美元 | 成立日期 (累计) 美元类别 [△] (2007.05.14) 互认基金系列份额 (2020.04.15) |
| 基金代码 | |
| PRC人民币对冲份额 (累计) | 968072/HK0000584075/JPAGPRH HK |
| PRC人民币份额 (累计) | 968073/HK0000584083/JPAGPAR HK |
| PRC美元份额 (累计) | 968074/HK0000584091/JPAGPAU HK |

| | |
|---------------------|-----------|
| 报价货币及每单位资产净值 | |
| PRC人民币对冲份额 (累计) | 16.58 人民币 |
| PRC人民币份额 (累计) | 14.93 人民币 |
| PRC美元份额 (累计) | 16.31 美元 |

12个月之资产净值 (PRC人民币对冲份额 (累计))
最高：18.05人民币 (2021.02.18)
最低：10.11人民币 (2020.05.22)

表现

累积表现 (%)



| | 近六个月 | 近一年 | 近三年 | 自成立至今 | 成立日期 |
|-----------------|------|------|-----|-------|------------|
| PRC人民币对冲份额 (累计) | 22.3 | 64.2 | - | 65.8 | 2020.04.15 |
| PRC人民币份额 (累计) | 17.3 | 47.5 | - | 49.3 | 2020.04.15 |
| PRC美元份额 (累计) | 21.2 | 61.3 | - | 63.1 | 2020.04.15 |

年度表现 (%)

| | 2020* 年初至今 | |
|----------------------------|------------|-----|
| PRC人民币对冲份额 (累计) | 57.3 | 5.4 |
| PRC人民币份额 (累计) | 43.4 | 4.1 |
| 基准指数 (以人民币计) ¹⁾ | 34.3 | 4.8 |
| PRC美元份额 (累计) | 55.8 | 4.7 |
| 基准指数 (以美元计) ¹⁾ | 46.1 | 5.2 |

*互认基金系列PRC份额自2020.04.15成立，2020年度表现以成立日起至年底计。^包括境外证券投资，基金在中国境内证券的总投资比例受限于基金销售说明书中相关披露。△此份额为基金于香港成立的初始份额，并未获得中国证券监督管理委员会认可，并不会向中国内地的公众人士发售。以上资料仅供参考。所有资料截至上一个月之最后计值日（特别列明除外）。资料来源：摩根资产管理/ RIMES (以报价货币资产净值计，红利再投资收益。) 本基金于任何项目之投资比重如有超越投资限制所指定之限额，乃基于市场变动所致，并会在短期内修正。1) PRC人民币份额 (每月派息) 的基准指数为MSCI综合亚洲 (不包括日本) 净回报指数。净回报指数中的成分股所分派之红利在减除预扣税后再作投资。2) PRC美元份额 (累计) 的基准指数为MSCI综合亚洲 (不包括日本) 净回报指数。净回报指数中的成分股所分派之红利在减除预扣税后再作投资。3) 投资于任何单一实体或就任何单一实体承担风险的总投资 (政府证券及其他公共证券除外) 不能超过有关基金总资产净值的10%。

投资回报以报价货币计算。若基金/份额以外币报价，以人民币为本的投资者可能须承受汇率波动影响。投资涉及风险。投资前请参阅销售文件所载详情，包括风险因素。投资价值及收益可能出现波动，投资者的投资并无保证，过去的业绩并不预示未来表现。汇率波动可导致有关海外投资的价值涨跌。新兴市场投资的波动程度或会较其他市场更高，并通常对价格变动较敏感，而投资者的资本损失风险也因此而较大。另外，这些市场的经济及政治形势亦会比成熟经济体系较为动荡，以致可能对投资者的投资价值构成负面影响。

本文件所述基金为内地与香港基金互认中获得中国证监会正式注册的香港基金，在内地市场向公众销售。该基金依照香港法律设立，其投资运作、信息披露等规范适用香港法律及香港证监会的相关规定。摩根资产管理属摩根大通集团旗下的资产管理业务。摩根基金(亚洲)有限公司在香港经营摩根资产管理的集成基金业务，是本文件所载的基金的基金管理人。上投摩根基金管理有限公司是上海国际信托与摩根资产管理的合资公司，具有中国证监会核准的基金管理资格。上投摩根基金管理有限公司作为本文件所述基金在内地发售的主销售商刊发本文件。

本文件所载的任何前瞻或意见均属摩根基金(亚洲)有限公司于刊发日期所有，并可能会作出变更。上投摩根基金管理有限公司不能保证或负责本文件内容的准确性及可靠性，在任何情况下也不会就其意见、建议或陈述所引致的损失承担任何责任。本文件所载资料并不构成投资建议，或发售或邀请认购任何证券、投资产品或服务。本文件所载资料均来自被认为可靠的来源，但仍请自行核实有关资料。本文件由香港证券及期货事务监察委员会监管的摩根基金(亚洲)有限公司刊备，并由中国证监会核准的上投摩根基金管理有限公司分发。本文件并未由中国证监会或香港证券及期货事务监察委员会审阅。查询请联系上投摩根投资顾问或代销机构客户经理。www.cifm.com

中国内地代理人：



基金管理

基金管理人：



资产管理

投资组合分析 (PRC人民币对冲份额 (累计))

| | 近三年 | 近五年 | 自成立至今 |
|------------|-----|-----|-------|
| 年化波幅 (%) | - | - | 14.77 |
| Sharpe比率 | - | - | 4.07 |
| 平均每年回报 (%) | - | - | 62.52 |

投资项目³⁾ (截至2021年3月底)

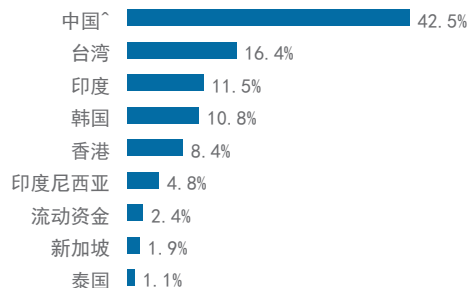
| 十大投资项目 | 市场类别 | % [▼] |
|--|---------|----------------|
| Taiwan Semiconductor Manufacturing Co., Ltd. | 台湾资讯科技 | 9.3 |
| Samsung Electronics Co., Ltd. | 韩国资讯科技 | 7.8 |
| Tencent Holdings Ltd. | 中国通讯服务 | 7.5 |
| Alibaba Group Holding Ltd. | 中国非必需消费 | 6.3 |
| AIA Group Limited | 香港金融 | 4.1 |
| Wuxi Biologics (Cayman) Inc. | 中国健康护理 | 2.8 |
| Ping An Insurance (Group) Company of China, Ltd. | 中国金融 | 2.7 |
| Meituan | 中国非必需消费 | 2.6 |
| SK hynix Inc | 韩国资讯科技 | 2.5 |
| Hong Kong Exchanges & Clearing Ltd. | 香港金融 | 2.2 |

▼占资产净值比例 (%)

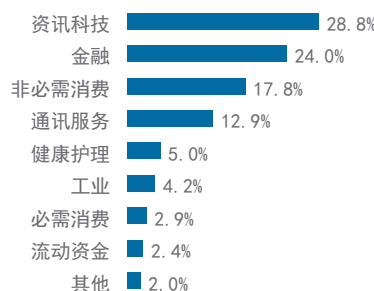
互认基金系列：仅供中国内地公众查阅 | 2021年4月30日

投资组合分布

市场分布



类别分布



*互认基金系列PRC份额自2020.04.15成立，2020年度表现以成立日起至年底计。[^]包括境外证券投资，基金在中国境内证券的总投资比例受限于基金销售说明书中相关披露。[△]此份额为基金于香港成立的初始份额，并未获得中国证券监督管理委员会认可，并不会向中国内地的公众人士发售。以上资料仅供参考。所有资料截至上一个月之最后计值日（特别列明除外）。资料来源：摩根资产管理/ RIMES（以报价货币资产净值计，红利再投资收益。）本基金于任何项目之投资比重如有超越投资限制所指定之限额，乃基于市场变动所致，并会在短期内修正。1) PRC人民币份额（每月派息）的基准指数为MSCI综合亚洲（不包括日本）净回报指数。净回报指数中的成分股所分派之红利在减除预扣税后再作投资。2) PRC美元份额（累计）的基准指数为MSCI综合亚洲（不包括日本）净回报指数。净回报指数中的成分股所分派之红利在减除预扣税后再作投资。3) 投资于任何单一实体或就任何单一实体承担风险的总投资（政府证券及其他公共证券除外）不能超过有关基金总资产净值的10%。

投资回报以报价货币计算。若基金/份额以外币报价，以人民币为本的投资者可能须承受汇率波动影响。投资涉及风险。投资前请参阅销售文件所载详情，包括风险因素。投资价值及收益可出现波动，投资者的投资并无保证，过去的业绩并不预示未来表现。汇率波动可导致有关海外投资的价值升跌。新兴市场投资的波动程度或会较其他市场更高，并通常对价格变动较敏感，而投资者的资本损失风险也因此而较大。另外，这些市场的经济及政治形势亦会比成熟经济体系较为动荡，以致可能对投资者的投资价值构成负面影响。

本文件所述基金为内地与香港基金互认中获得中国证监会正式注册的香港基金，在内地市场向公众销售。该基金依照香港法律设立，其投资运作、信息披露等规范适用香港法律及香港证监会的相关规定。摩根资产管理涵盖摩根大通集团旗下的资产管理业务。摩根基金（亚洲）有限公司在香港经营摩根资产管理的集成基金业务，是本文件所载基金的基金管理人。上投摩根基金管理有限公司是上海国际信托与摩根资产管理的合资公司，具有中国证监会核准的基金管理资格。上投摩根基金管理有限公司作为本文件所述基金在内地发售的主销售商刊发本文件。

本文件所载的任何前瞻或意见均属摩根基金（亚洲）有限公司于刊发日期所有，并可能会作出变更。上投摩根基金管理有限公司不能保证或负责本文件内容的准确性及可靠性，在任何情况下也不会就其意见、建议或陈述所引致的损失承担任何责任。本文件所载资料并不构成投资建议，或发售或邀请认购任何证券、投资产品或服务。本文件所载资料均来自被认为可靠的来源，但仍请自行核实有关资料。本文件由香港证券及期货事务监察委员会监管的摩根基金（亚洲）有限公司筹备，并由中国证监会核准的上投摩根基金管理有限公司分发。本文件并未由中国证监会或香港证券及期货事务监察委员会审阅。查询请联系上投摩根投资顾问或代销机构客户经理。www.cifm.com